

僕の見た秩序。2chペパクラシリーズ _ | 〇 くずおれる男 (すまんかった)

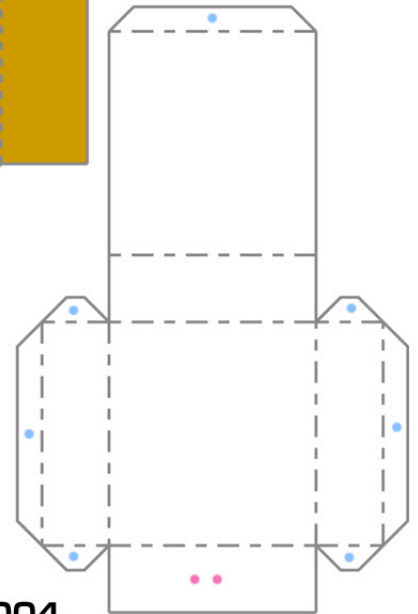
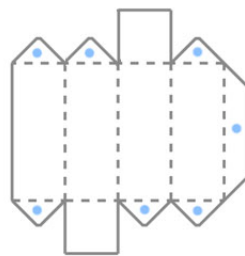
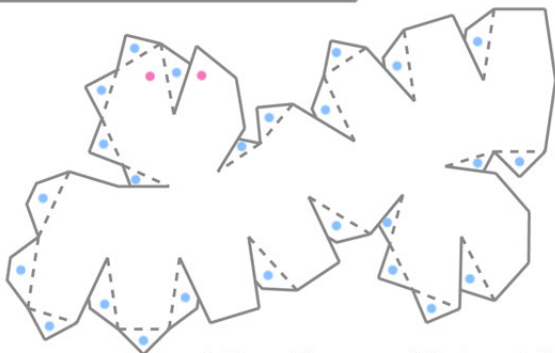


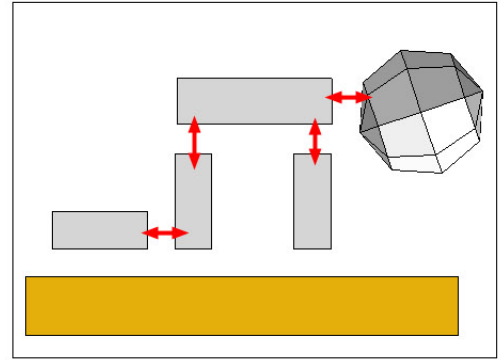
■用意するもの

組立にはつまようじやピンセットが必要です。のりは、色々試しましたが木工用ボンドが最適です。

意見 (作りにくい部分)
要望 (こんなクラフトが欲しい)
等のリクエストは
<http://www.dfnt.net/t.html> まで。

■組立解説

- ・実線にそって切り抜きます。
- ・台座をつくります。「なまえ」欄には好きな名前を書きましょう。
- ・のりしろ (青い点) を参考にからだ、頭、手足を作ります。手足のパーツは同じ物が6つ用意されています。
- ・写真を参考に、組み立てます。頭はピンクの点を体とくっつけます。あえて違うポーズで組み立てても面白いかもしれません。



<http://www.dfnt.net/t.html> (c) copyright 2004

