
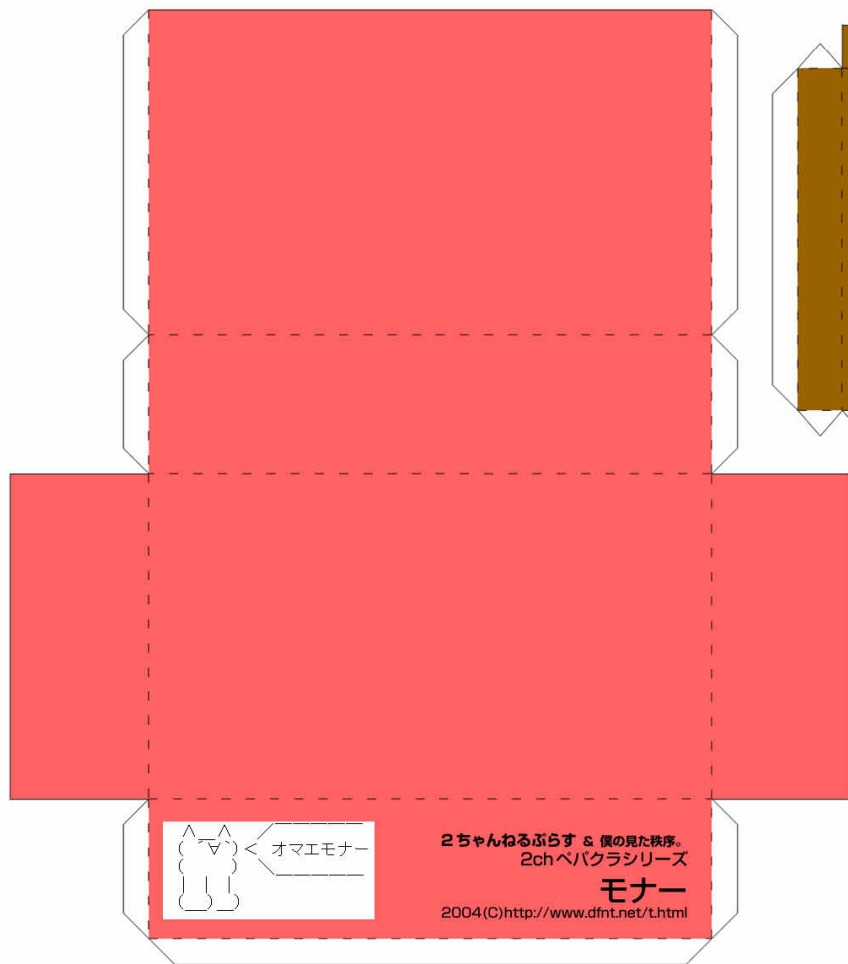


2ちゃんねるぷらす & 僕の見た秩序。2chペパクラシリーズ モナー



オマエモナー

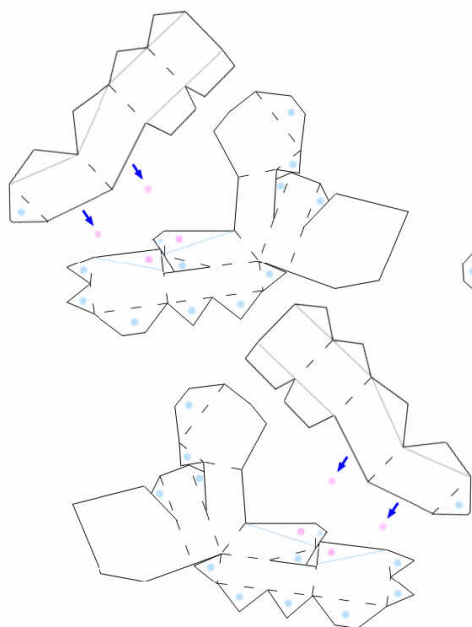
■用意するもの

組立にはつまようじやピンセットが必要です。のりは「木工用ボンド」が最適です。

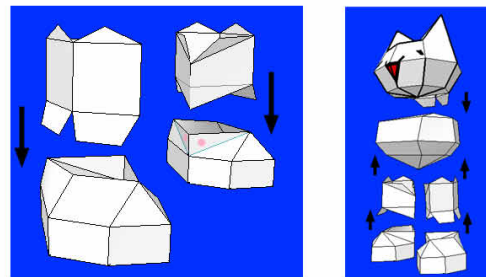
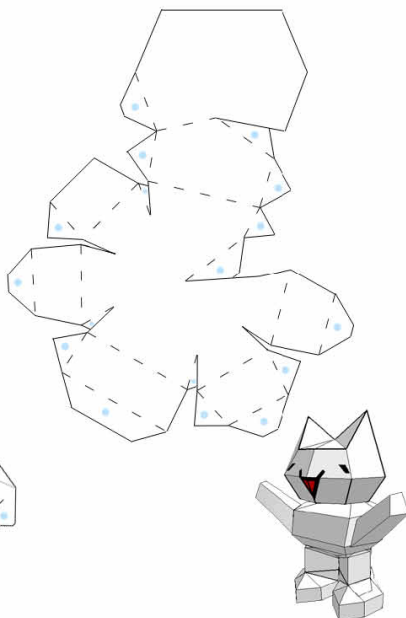
■組立解説

- ・実線にそって切り抜きます。
- ・台座、棒、オマエモナーを写真を参考に組み立てます。
- ・のりしろ（青い点）を参考にからだ、かお、を作ります。

■あしくび、あし

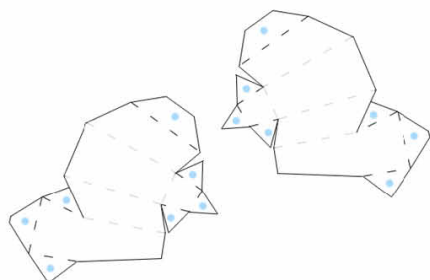


■からだ



- ・足を組み立てます。足首部分と足をピンクの点で接着して片方が完成です。
- ・からだにあたま、足をつけて完成！（足、頭の飛び出た部分のはのりしろです）
- ←※手はオプションです。

■て（オプション）



■かお

